

Online-Test

mit dem Internet-Explorer starten

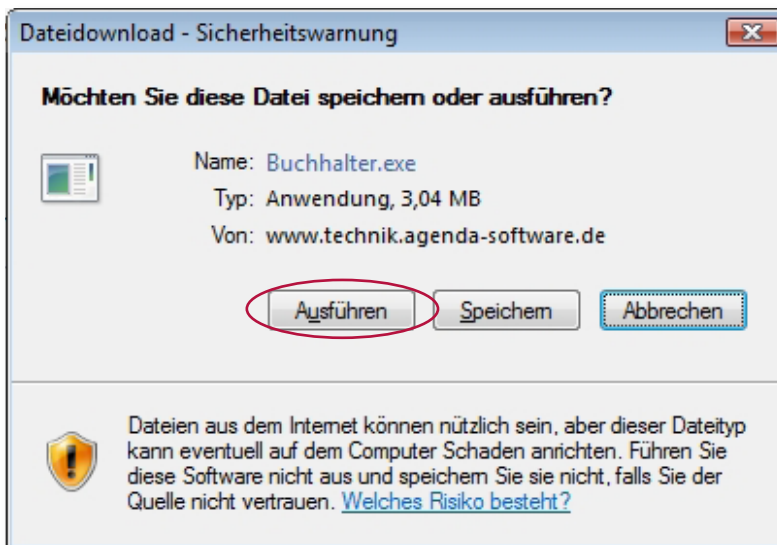
1. Schritt

Klicken Sie auf die Schaltfläche:



2. Schritt

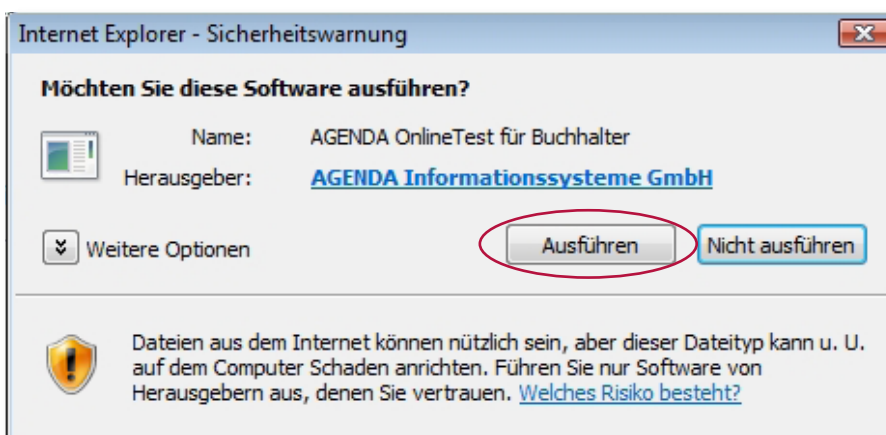
Folgende Meldung erscheint:



Klicken Sie auf „Ausführen“.

3. Schritt

Sie erhalten die Meldung, dass es sich um einen zertifizierten Herausgeber - nämlich AGENDA Informationssysteme GmbH - handelt.

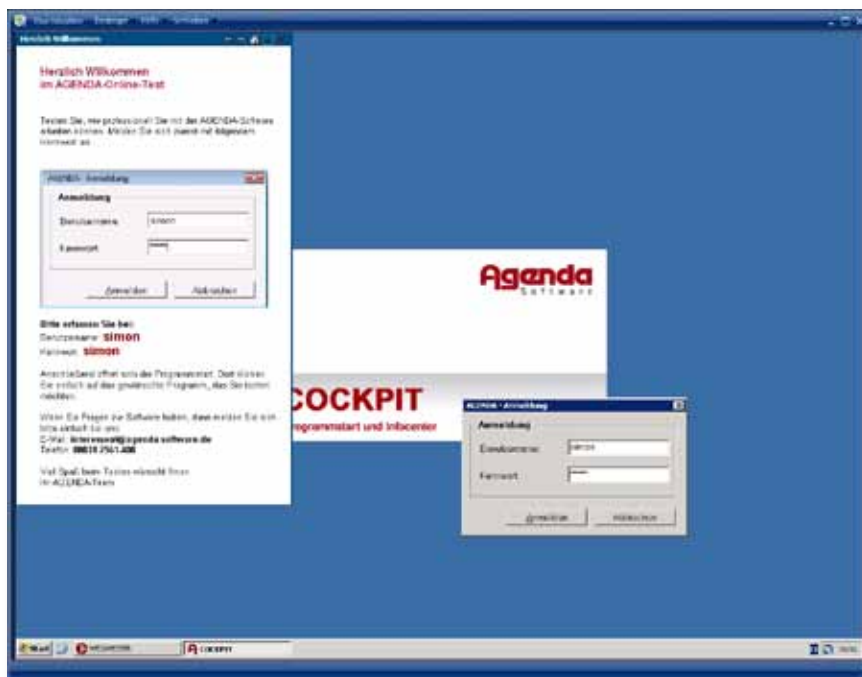


Klicken Sie auf „Ausführen“.

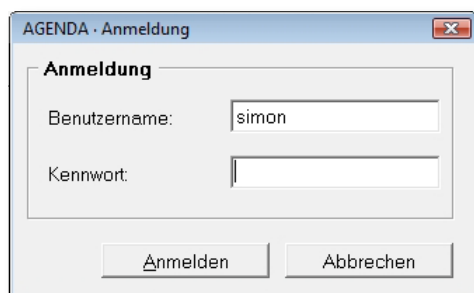
4. Schritt

Ihre eigene Sitzung für den Online-Test wird nun aufgebaut. Das dauert weniger als 1 Minute (bei DSL-Internetverbindung).

Wenn die Sitzung fertig aufgebaut ist, sehen Sie folgendes Fenster:



Bitte melden Sie sich einmalig an für den Programmstart:



Bitte erfassen Sie hier sowohl bei Benutzername als auch bei Kennwort den Namen „simon“.

Benutzername: **simon**

Kennwort: **simon**

Sie können nun mit dem Testen der AGENDA-Software beginnen. Mittig finden Sie das AGENDA-Cockpit. Damit können Sie mit einem Klick alle AGENDA-Programme starten.

Viel Spaß und Erfolg beim Testen wünscht Ihnen
Ihr AGENDA-Team

Kontaktdaten für Rückfragen zur Software, zum Service oder zu den Preisen:

Telefon: 08031 2561-400

E-Mail: interessent@agenda-software.de